



**319**






**Archetti per metallo professionali con impugnatura con presa confortevole da 300 mm**



## DETTAGLI PRODOTTO

- Rivestita in plastica
- Forniti con lama bi-metallica Sandflex® da 300 mm (12") da 24 TPI
- Meccanismo di elevato tensionamento della lama
- Perni di montaggio con posizionamento alternativo della lama a 55° per taglio raso
- La struttura in tubo di acciaio con rivestimento in materiale plastico consente una elevata tensione della lama per un taglio accurato e preciso
- Impugnatura con presa confortevole
- Archetto per metallo professionale

## ATTRIBUTI PRODOTTO

Prodotto					
<b>319</b>	390 mm	300 mm	12 in	107 mm	510 g

**Follow the Fish!**

